

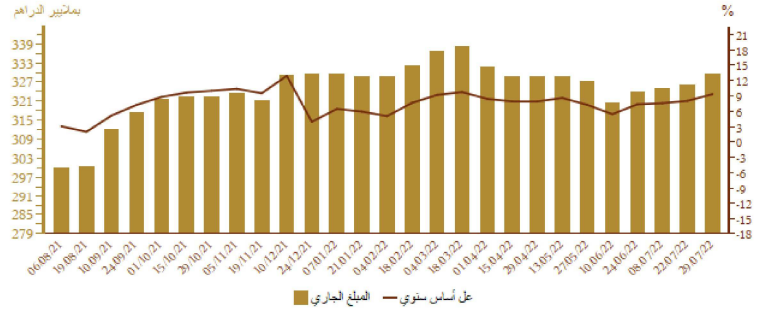
الأصول الاحتياطية

التطور بمليار الدراهم ويعدد أشهر الواردات من السلع والخدمات

Δ%		المبلغ الجاري في %		
22/07/22	21/12/21	21/07/21	22/07/21	
1,1%	-0,2%	9,7%	330,1	الأصول الاحتياطية

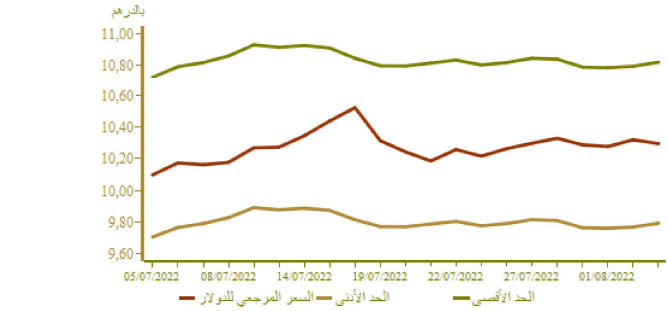
\*مليار الدراهم

يونيو 2022	ماي 2022	أبريل 2022	يونيو 2021	
5 أشهر و 26 يوما	5 أشهر و 24 يوما	5 أشهر و 27 يوما	5 أشهر و 28 يوما	الأصول الاحتياطية ممثلة بحدد أشهر واردات السلع والخدمات



أسعار الصرف

22/08/03	22/08/02	22/08/01	22/07/29	22/07/28	22/07/27	
						السعر المرجعي
10.498	10.559	10.533	10.516	10.464	10.471	الأورو
10.296	10.320	10.277	10.288	10.330	10.298	الدولار الأمريكي
						عملية الزيادة
						العملة
						السعر المتوسط درهم/\$

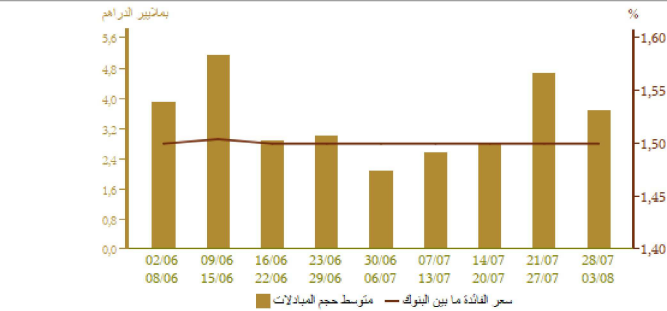


السوق القائمة ما بين البنوك

سعر الفائدة وحجم المبادلات

الأسبوع من 22-07-28 إلى 22-08-03	الأسبوع من 22-07-21 إلى 22-07-27	
1,50	1,50	سعر الفائدة ما بين البنوك
3 688,80	4 665,20	متوسط حجم المبادلات

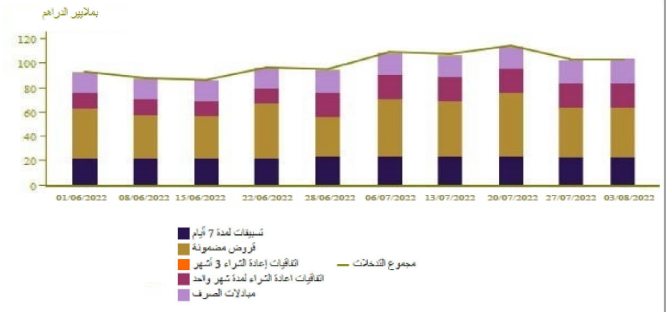
\*مليار الدراهم



## السوق النقدية

### تدخلات بنك المغرب

الأسبوع من 22-07-28 إلى 22-08-03	الأسبوع من 22-07-21 إلى 22-07-27	المبلغ بـملايين الدراهم
104 103	102 968	تدخلات بنك المغرب
104 103	102 968	تسهيلات بميخنة من بنك المغرب
38 340	41 700	تسهيلات لمدة 7 أيام
18 815	18 815	اتفاقيات إعادة الشراء لمدة شهر واحد
		مبادلات الصرف
19 817	19 817	اتفاقيات إعادة الشراء 3 أشهر
423	398	البرنامج المنمذج لدعم وتمويل المقاولات
26 708	22 238	قروض مضمونة
		تسهيلات بميخنة من البنوك
		تسهيلات لمدة 24 ساعة
		تسهيلات الإيداع لمدة 24 ساعة



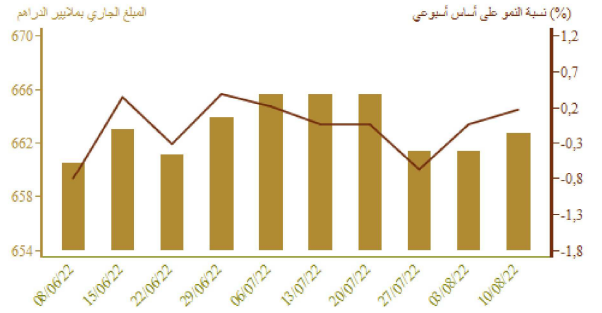
نتائج التسهيلات لمدة 7 أيام بناء على طلب العروض 22/08/03 بملايين الدراهم

42 280 المبلغ المكتتب

## سوق الأذنين بالمزايدة

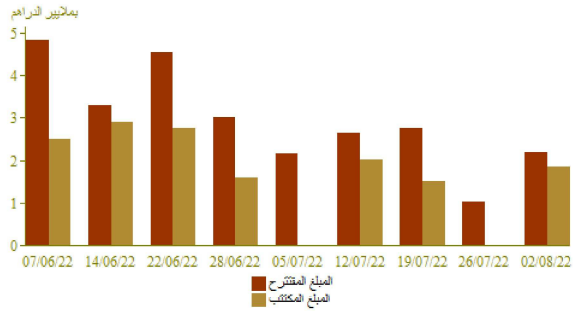
### المبلغ الجاري لأذنين الخزينة

الأذنين بالمزايدة ليوم 22-08-02		التسديدات* من 22-08-04 إلى 22-08-10	الأجل
الإكتتابات*	سعر الفائدة		
1 450	1,71	500	13 أسبوعا
			26 أسبوعا
400	1,92		52 أسبوعا
			سنتان
			5 سنوات
			10 سنوات
			15 سنة
			20 سنة
			30 سنة
1 850		500	المجموع

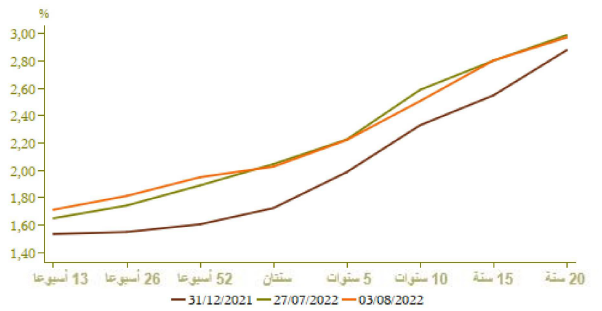


\*ملايين الدراهم

### نتائج عمليات المزايدة



### منحنى أسعار الفائدة في السوق الثانوية

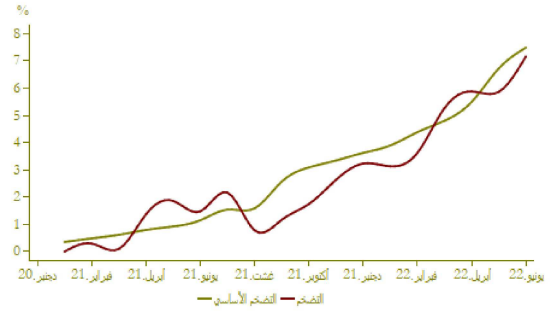


## التضخم

### تطور التضخم على أساس سنوي (%)

A (%)		يونيو 2022	يونيو 2021	
يونيو 2022	يونيو 2021			
7,2	5,9	0,5		*مؤشر أسعار الاستهلاك
7,5	6,7	0,8		**مؤشر التضخم الأساسي

المصدر: (\*) الندوبية السامية للتخطيط  
(\*\*) بنك المغرب



## أسعار الفائدة

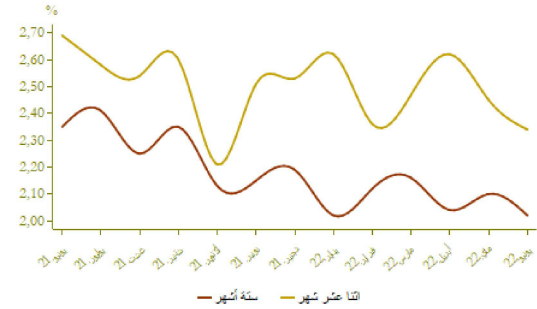
### أسعار الفائدة الدائنة (%)

النصف الثاني من 2022	النصف الأول من 2022	النصف الثاني من 2021	
1,24	1,05	1,03	الحسابات على الدفتر - سعر الفائدة الأدنى

يونيو 2022	ماي 2022	أبريل 2022	أسعار الفائدة الدائنة (%)
2,02	2,10	2,04	ودائع ستة أشهر
2,34	2,45	2,62	ودائع اثنا عشر شهرا

فصل 1-2022	فصل 4-2021	فصل 3-2021	أسعار الفائدة المدينة (%)
4,28	4,44	4,35	المجموع
5,23	5,16	5,20	قروض للأفراد
4,21	4,24	4,24	قروض الإسكان
6,50	6,47	6,51	قروض الاستهلاك
4,00	4,26	4,17	قروض الشركات
			حسب الهدف الاقتصادي
3,83	4,06	3,95	تسييلات الخزينة
4,31	4,58	4,84	قروض التجهيز
5,53	5,78	5,71	قروض العقار
			حسب حجم الشركة
4,85	4,88	4,98	الشركات الصغيرة جدا والصغيرة والمتوسطة
3,65	4,01	3,83	الشركات الكبرى

المصدر: البيانات الواردة في البحث القسلي الذي يتخذه بنك المغرب لدى النظام البنكي

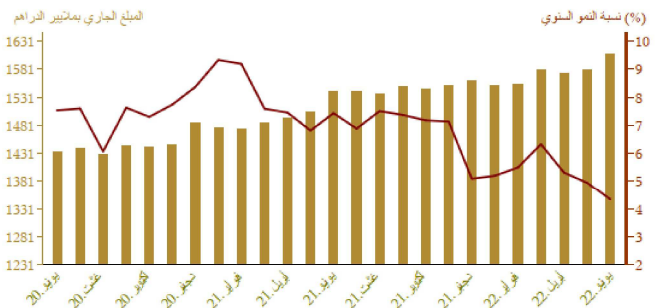


## مجمعات النقد والتوظيفات المسائنة

### تطور المجموع م3

A (%)		يونيو 2022	المبلغ الجاري * في نهاية 2022	
يونيو 2022	يونيو 2021			
8,2	1,4	333,2		العملة الائتمانية
7,2	2,0	788,2		العملة الكتابية
7,5	1,8	1 121,4		م1
2,5	-0,1	176,0		التوظيفات تحت الطلب م2-م1
6,8	1,6	1 297,4		م2
-4,8	2,8	311,2		أصول تقنية أخرى م3-م2
4,3	1,8	1 608,6		م3 الكتلة النقدية
-4,0	-2,1	822,8		مجموع التوظيفات المسائنة
9,5	1,1	329,4		الأصول الاحتياطية
-43,4	-6,2	19,4		صافي الأصول الأجنبية لمؤسسات الإيداع الأخرى
10,1	-1,7	295,4		الديون الصافية على الإدارة المركزية
4,6	3,1	1 226,7		القروض المقدمة للاقتصاد

\*مليار درهم

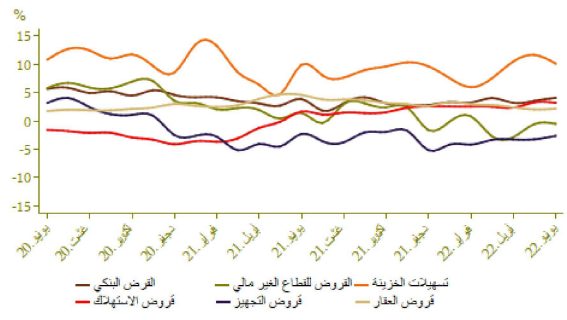


توزيع القرض البنكي حسب الغرض الاقتصادي

Δ (%)		لمبلغ الجاري * في نهاية يونيو 2022	
يونيو 2022	يونيو 2021		
10,1	4,5	250,0	تسهيلات الخزينة
2,1	0,6	297,5	قرض العقار
3,2	0,9	57,2	قرض الاستهلاك
-2,6	0,3	173,1	قرض التجهيز
6,4	22,6	163,2	ديون مختلفة على الزبناء
4,8	-0,8	86,7	ديون معقفة الأداء
4,0	4,4	1 027,8	القرض البنكي
3,9	1,6	876,7	القرض للقطاع الغير مالي

\*مليار درهم

تطور القرض البنكي حسب الغرض الاقتصادي على أساس سنوي

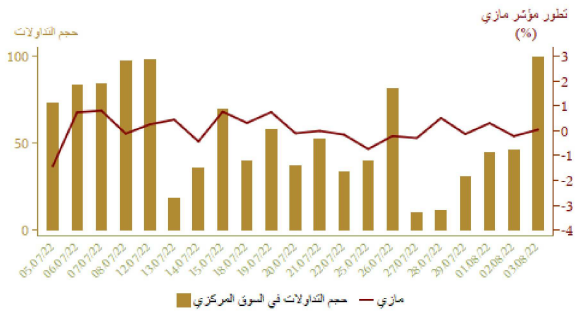


مؤشرات بورصة القيم  
تطور مؤشر مازي وحجم التداولات

Δ %			الأسبوع		
22/08/03 21/12/21	22/08/03 22/07/01	22/08/03 22/07/27	من 22/07/28 إلى 22/08/03	من 22/07/21 إلى 22/07/27	
-11,42	0,76	0,50	11 833,22	11 774,59	مؤشر مازي نهاية الفترة
			46,88	43,88	الحجم المتوسط لتداولات الأسبوع
-10,96	0,76	0,42	615 035,53	612 449,42	الرسملة* نهاية الفترة

\*مليار درهم

المصدر: بورصة الدار البيضاء



المالية العمومية

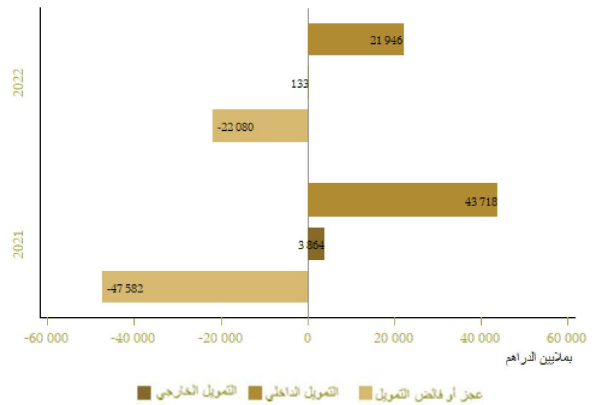
وضعية الخزينة

Δ(%)	يناير-يونيو 2022	يناير-يونيو 2021	المبالغ بملايين الدرهم
22,9	163 715	133 223	*المعاخيل العادية
21,3	147 786	121 813	منها الموارد الجبائية
16,9	202 885	173 482	التفقات الإجمالية
10,5	181 851	164 503	التفقات الإجمالية دون احتساب المقاصة
134,3	21 034	8 979	المقاصة
7,2	142 295	132 702	التفقات العادية دون احتساب المقاصة
3,7	74 175	71 514	الأجور
13,6	34 920	30 730	السلع والخدمات الأخرى
1,7	16 924	16 633	فوائد الدين
17,7	16 276	13 825	التحويلات للجماعات الترابية
.	387	-8 458	الرصيد العادي
24,4	39 556	31 801	نفقات الاستثمار
	20 913	10 914	رصيد الحسابات الخاصة للخزينة
	-18 257	-29 344	قفض أو عجز الميزانية
.	-1 333	-12 711	**الرصيد الأولي
	-3 823	-18 238	تغير العمليات قيد الأداء
	-22 080	-47 582	عجز أو قفص التمويل
	133	3 864	التمويل الخارجي
	21 946	43 718	التمويل الداخلي

\*مع احتساب الضريبة على القيمة المضافة للجماعات الترابية ودون احتساب موارد الخوصصة  
\*\*يمثل رصيد الميزانية دون احتساب تكاليف فوائد الدين  
المصدر: وزارة الاقتصاد والمالية

تمويل الخزينة

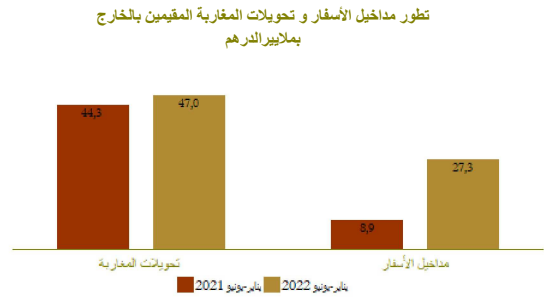
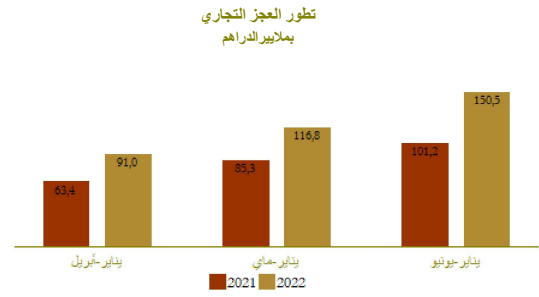
يناير-يونيو



## الحسابات الخارجية

Δ (%)	المبالغ بمليين الدراهم		
	يناير-يونيو 2022	يناير-يونيو 2021	
41,2	215 071,0	152 351,0	الصادرات الإجمالية
84,3	57 468,0	31 174,0	صادرات الفوسفات ومشتقاته
30,1	52 840,0	40 614,0	صادرات قطاع السيارات
44,2	365 562,0	253 572,0	الواردات الإجمالية
17,8	70 756,0	60 080,0	مواد التجهيز
-	71 488,0	31 812,0	واردات المواد الطاقية
9,9	66 399,0	60 419,0	السلع الاستهلاكية
48,7	150 491,0	101 221,0	العجز التجاري الإجمالي
	58,8	60,1	نسبة (%) تغطية الصادرات للواردات
-	27 298,0	8 917,0	مداخل الأسفار
6,1	47 043,0	44 332,0	تحويلات المغاربة المقيمين بالخارج
89,0	16 191,0	8 567,0	تدفقات الاستثمارات الأجنبية المباشرة الصافية

المصدر: مكتب الصرف



## الحسابات الوطنية

تطور الناتج الداخلي الإجمالي على أساس سنوي

Δ (%)	بملايير الدراهم		
	فأ-2022	فأ-2021	
0,3	292,1	291,3	الناتج الداخلي الإجمالي بأسعار السنة الماضية المتسلسلة
-14,3	26,4	30,7	القيمة المضافة للقطاع الفلاحي
2,5	236,1	230,4	القيمة المضافة للقطاع غير الفلاحي
4,3	327,4	313,8	الناتج الداخلي الإجمالي بالأسعار الجارية

المصدر: المديرية الوطنية للتخطيط

